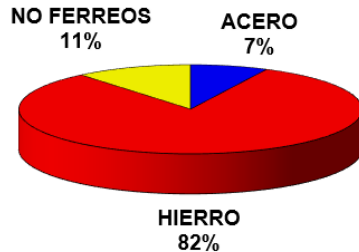


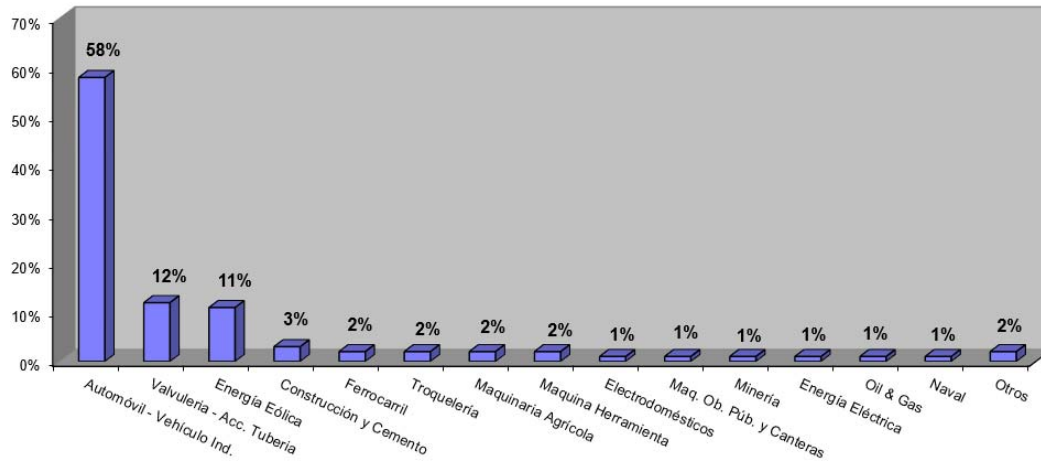
DATOS SECTORIALES 2020

PRODUCCIÓN



FUNDICIÓN DE HIERRO	727.618 Tn.
FUNDICIÓN DE ACERO	65.269 Tn.
FUNDICIÓN NO FÉRREA	98.092 Tn.
TOTAL	890.979 Tn.

Distribución de la Producción por Sectores Clientes



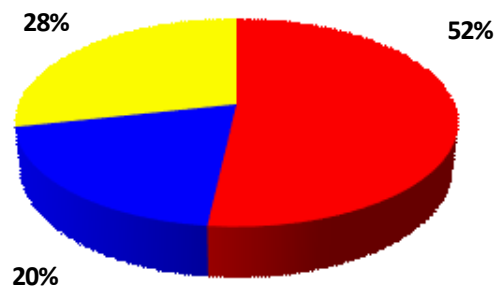
Distribución de la Producción por Calidades y Sectores Clientes

	HIERRO	ACERO	NO FÉRREOS
Automóvil – Vehículo Industrial	61%	4%	74%
Construcción y Cemento	2%	22%	-
Electrodomésticos	1%	-	2%
Energía Eléctrica	-	2%	4%
Energía Eólica	13%	3%	1%
Ferretería y Herramientas	-	-	2%
Ferrocarril	1%	24%	-
Industria Química	-	3%	-
Máquina Herramienta	1%	1%	6%
Maquinaria Agrícola	2%	1%	-
Maquinaria Eléctrica	-	-	2%
Maquinaria Obras Públicas y Canteras	-	11%	-
Minería	-	9%	-
Naval	-	4%	-
Oil & Gas	-	5%	-
Siderurgia	-	1%	-
Troquelaría	2%	2%	-
Valvulería – Accesorios de Tubería	15%	5%	2%
Otros	2%	3%	7%

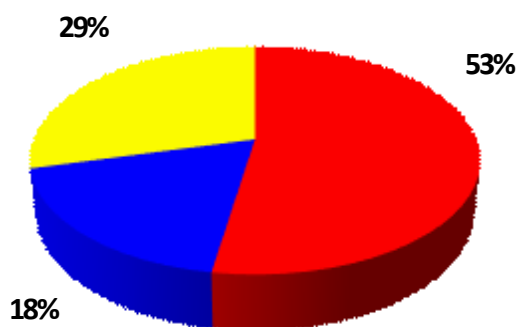
Nº de Fundiciones



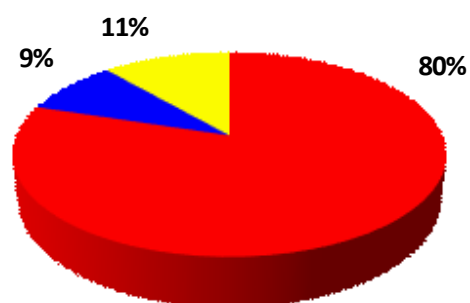
Empleo



Facturación



Exportación



	Nº EMPRESAS	Nº EMPLEADOS	FACTURACIÓN Millones €	EXPORTACIÓN Toneladas
HIERRO	36	6.876	1.125	478.774
ACERO	28	2.626	393	52.174
NO FÉRREOS	42	3.783	622	68.301
TOTAL	106	13.285	2.140	599.249