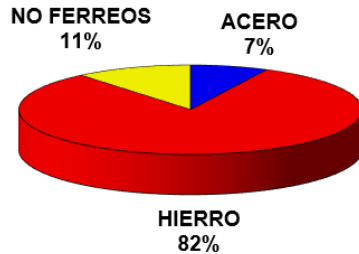




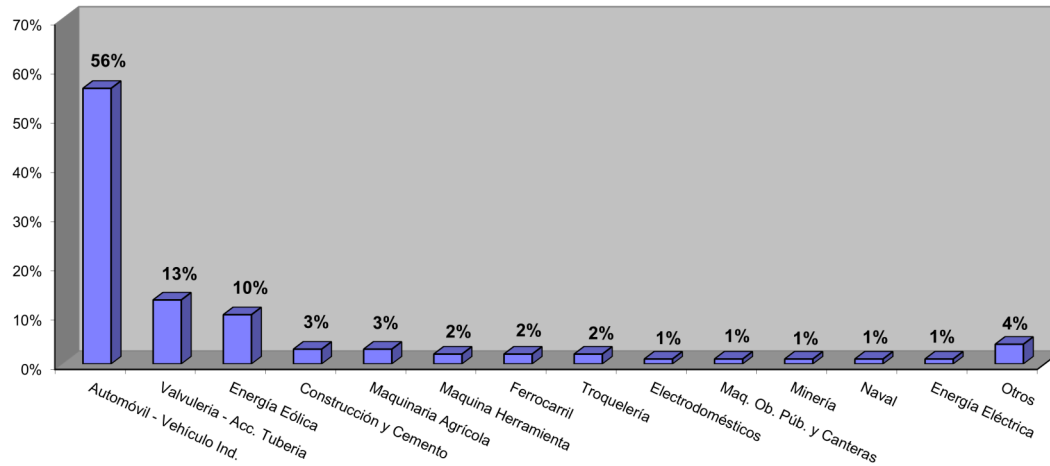
DATOS SECTORIALES 2021

PRODUCCIÓN



FUNDICIÓN DE HIERRO	782.855 Tn.
FUNDICIÓN DE ACERO	69.179 Tn.
FUNDICIÓN NO FÉRREA	100.876 Tn.
TOTAL	952.910 Tn.

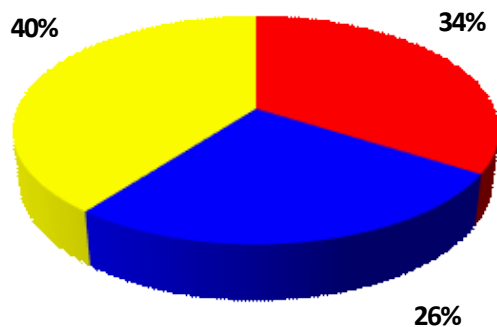
Distribución de la Producción por Sectores Clientes



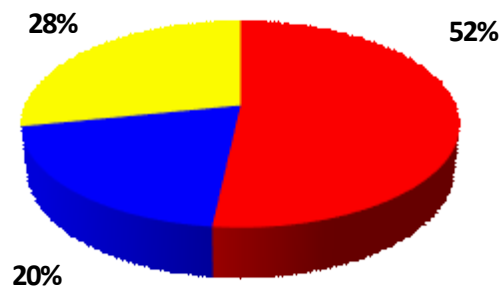
Distribución de la Producción por Calidades y Sectores Clientes

	HIERRO	ACERO	NO FÉRREOS
Automóvil – Vehículo Industrial	58%	3%	75%
Construcción y Cemento	2%	19%	1%
Electrodomésticos	1%	-	2%
Energía Eléctrica	-	1%	4%
Energía Eólica	12%	2%	1%
Ferretería y Herramientas	-	-	2%
Ferrocarril	1%	22%	-
Industria Química	-	2%	-
Máquina Herramienta	2%	1%	4%
Maquinaria Agrícola	3%	1%	-
Maquinaria Eléctrica	-	1%	2%
Maquinaria Obras Públicas y Canteras	-	13%	-
Minería	-	9%	-
Naval	-	3%	1%
Oil & Gas	-	5%	-
Siderurgia	-	-	-
Troquelaría	2%	3%	-
Valvulería – Accesorios de Tubería	15%	4%	1%
Otros	4%	11%	7%

Nº de Fundiciones



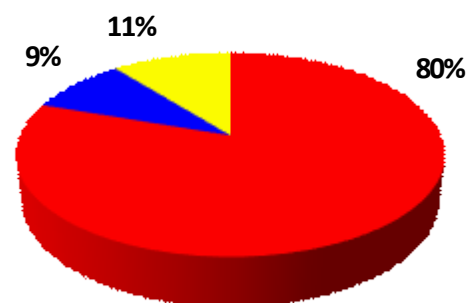
Empleo



Facturación



Exportación



	Nº EMPRESAS	Nº EMPLEADOS	FACTURACIÓN Millones €	EXPORTACIÓN Toneladas
HIERRO	36	6.890	1.272	506.768
ACERO	28	2.670	422	56.318
NO FÉRREOS	43	3.762	687	68.063
TOTAL	107	13.322	2.381	631.149
