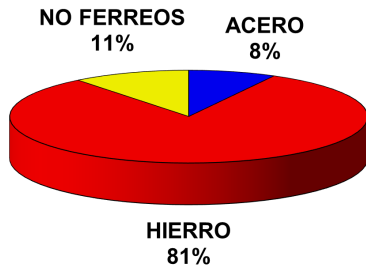




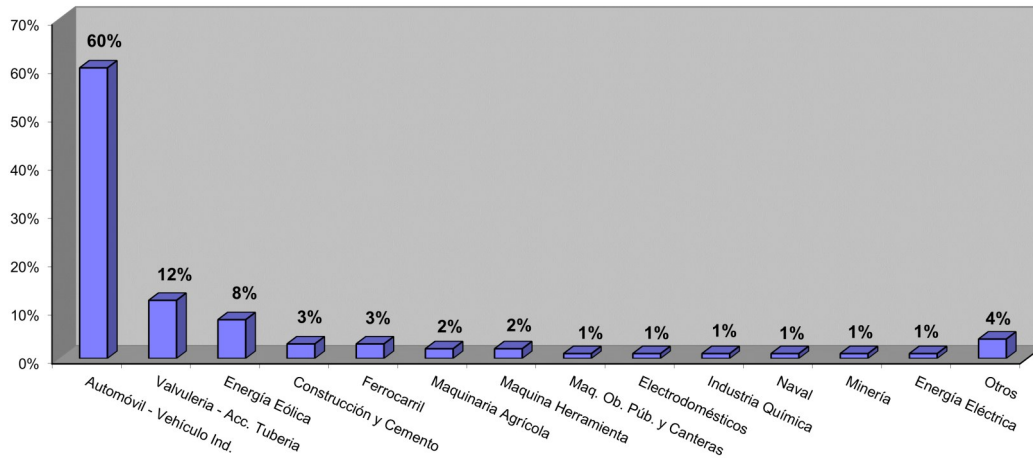
DATOS SECTORIALES 2022

PRODUCCIÓN



FUNDICIÓN DE HIERRO	793.860 Tn.
FUNDICIÓN DE ACERO	77.318 Tn.
FUNDICIÓN NO FÉRREA	103.627 Tn.
TOTAL	974.805 Tn.

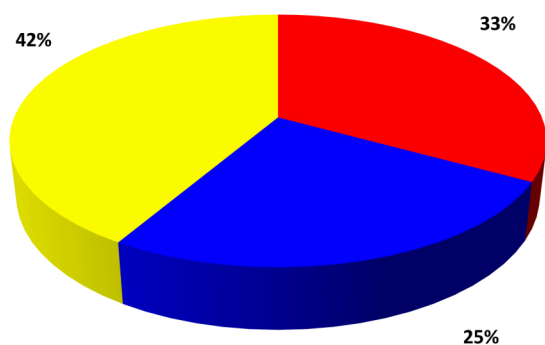
Distribución de la Producción por Sectores Clientes



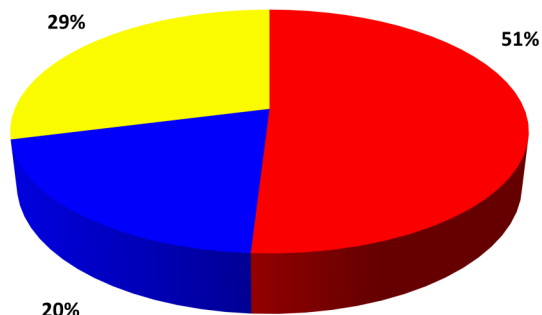
Distribución de la Producción por Calidades y Sectores Clientes

	HIERRO	ACERO	NO FÉRREOS
Automóvil – Vehículo Industrial	63%	4%	77%
Construcción y Cemento	2%	17%	-
Electrodomésticos	1%	-	2%
Energía Eléctrica	-	1%	3%
Energía Eólica	10%	1%	1%
Ferretería y Herramientas	-	-	2%
Ferrocarril	1%	30%	-
Industria Química	1%	2%	-
Máquina Herramienta	2%	1%	4%
Maquinaria Agrícola	3%	1%	-
Maquinaria Eléctrica	-	-	2%
Maquinaria Obras Públicas y Canteras	-	15%	-
Minería	-	8%	-
Naval	-	4%	1%
Oil & Gas	-	5%	-
Siderurgia	-	1%	-
Troquelaría	-	2%	-
Valvulería – Accesorios de Tubería	14%	4%	1%
Otros	3%	4%	7%

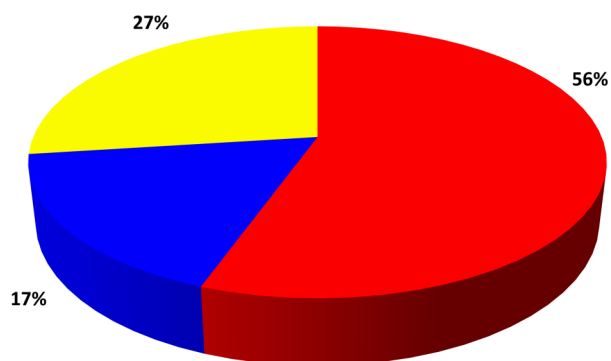
Nº de Fundiciones



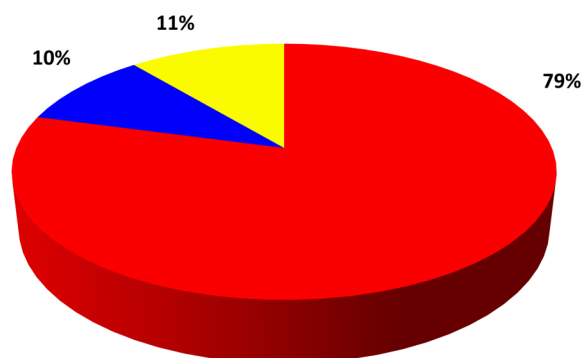
Empleo



Facturación



Exportación



	Nº EMPRESAS	Nº EMPLEADOS	FACTURACIÓN Millones €	EXPORTACIÓN Toneladas
HIERRO	35	6.844	1.641	499.665
ACERO	27	2.694	517	61.251
NO FÉRREOS	44	3.894	799	69.916
TOTAL	106	13.432	2.957	630.832